

Bestellformular Linx Testprothese

Fax: +49 9221 87808-60 E-Mail: info@blatchford.de

Hinweis: bitte nur vollständig ausgefüllte Formulare Blatchford übermitteln.


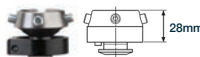


1) Kontaktdaten des Leistungserbringers 2) Zuständiger AD: _____

Firma	
Kundennummer	
Ansprechpartner (Technik)	
Straße, PLZ, Ort	
Telefonnummer	
Fax	
E-Mail Adresse	
Reiner Produkttest (bitte zutreffendes ankreuzen)	Versorgung steht an:
Testdatum	Uhrzeit

3) Anwenderdaten zur Konfiguration der Test-Komponenten

Kommission						
Alter						
Kostenträger						
Amputationsseite *bitte ankreuzen	Links		Rechts		Beidseitig	
Amputationshöhe *bitte ankreuzen	OS		KE		HE	
Mobilitätsgrad *bitte ankreuzen	(4)		3		(2)	
Amputationsursache						
Weitere Diagnosen						
Besondere Nutzungsanforderung						
Körpergröße cm		Körpergewicht kg (ohne Prothese)		Fußgröße cm		
Systembauhöhe (min. 440 mm)				Knie-Boden-Maß (mind. 440 mm)		
Bisherige Versorgung						

4) Auswahl proximale Adaption (vier Auswahlmöglichkeiten)

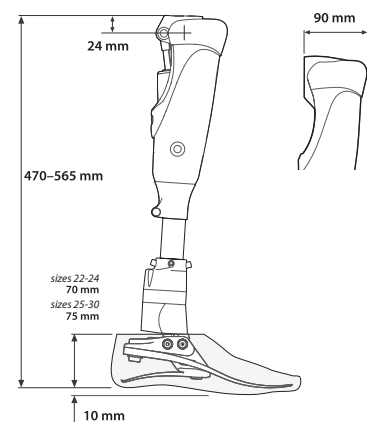
- Pyramide dreh- und verschiebbar - 239017  Pyramidenaufnahme dreh und verschiebbar - 18912E 
- Pyramide fest- und verschiebbar - 23908E  M36 Gewindeadapter verschiebbar - 239092 

5) Auswahl Fußpassteil



Auswahlschema	Federstärken								
Gewicht (kg)	44-52	53-59	60-68	69-77	78-88	89-100	101-116	117-125	
Mobilität	3	1	2	3	4	5	6	7	8
Größen	22-30 bis 125 kg								

*) Bei Versorgungen der Mobilitätsklasse 2 oder 4 sowie Doppellamputierter bitte endoite kontaktieren.



Bestellcode Größe Seite Federstärke

6) Weitere Bestandteile/ Komponenten _____

Ich bin damit einverstanden, dass meine im Bestellformular angegebenen persönlichen Daten von Blatchford nur zum Zweck der Konfiguration der Testprothese verwendet, gespeichert und verarbeitet werden. Wenn Sie Fragen oder Bedenken haben, senden Sie bitte eine E-Mail an information.security@blatchford.co.uk oder lesen Sie unsere Datenschutzrichtlinie unter www.blatchford.de

Ort, Datum: _____ Unterschrift: _____



Nach Beendigung der Linx-Testphase bitte die ausgefüllte Testdokumentation „Anwenderbefragung zur Testprothese“ mit der Ware an Blatchford zurücksenden. Danke.